

Risikoprofil (SRRI) ¹⁾

1	2	3	4	5	6	7
---	---	---	---	---	---	---

CS (Lux) Security Equity Fund

ein Subfonds des CS Investment Funds 2 - Klasse BH CHF

Anlagepolitik

So wird das Fondsvermögen weltweit in Aktien von Unternehmen investiert, die vorwiegend in den Sektoren Technologie, Gesundheitswesen und Industrie tätig sind und Produkte und Dienstleistungen in den Bereichen Gesundheitsvorsorge und Umweltschutz, IT-Sicherheit, Verkehrssicherheit und Strafprävention anbieten.

Fondsdaten

Fondsmanager	Patrick Kolb
Fondsmanager seit	01.03.2007
Standort Fondsmanager	Zürich
Fondsdomizil	Luxemburg
Fondswährung	USD
Ende des Geschäftsjahres	31. Mai
Fondsvermögen (in Mio.)	1'531.92
Auflegungsdatum der Anteilsklasse	02.05.2013 ³⁾
Managementgebühr in % p.a.	1.60
TER (per 31.05.2019) in %	1.85
Referenzindex	No Benchmark (06/13)
Swinging single pricing (SSP) ⁴⁾	Ja

Anteilsklasse	Tranche BH (thesaurierend)
Währung der Anteilsklasse	CHF
ISIN	LU0909471681
Bloomberg Ticker	CSEQSRC LX
Valoren-Nr.	21007212
Nettoinventarwert (NAV)	22.16
Rücknahmen	Täglich

Verkaufszulassung:
Australien, Bahrain, Belgien, Deutschland, Finnland, Frankreich, Italien, Liechtenstein, Luxemburg, Niederlande, Norwegen, Österreich, Saudi Arabia (Sophisticated Investors), Schweden, Schweiz, Singapur, Spanien, Tschechische Republik

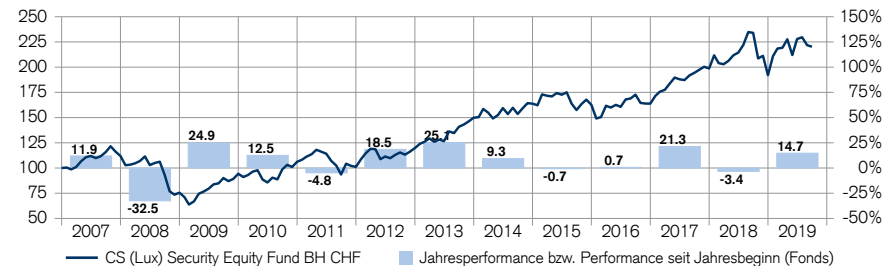
³⁾ Der Fonds wurde ursprünglich am 19. Oktober 2006 als FCP (fonds commun de placement) aufgelegt.

⁴⁾ Weitere Einzelheiten sind dem entsprechenden Abschnitt «Nettovermögenswert» im Fondsprospekt zu entnehmen.

Fondsstatistik ²⁾

	3 Jahre	5 Jahre
Annualisierte Volatilität in %	14.85	14.01

Netto-Performance in CHF (zurückgesetzt auf Basis 100) und Jahresperformance ²⁾



Bitte beachten Sie bei der Auswertung der Performedaten, dass der Fonds umstrukturiert und mit Wirkung zum 02. Mai 2013 neu aufgelegt wurde. Im Rahmen der Restrukturierung wurden sämtliche Vermögenswerte und Verbindlichkeiten des früheren CS EF (Lux) Global Security R CHF an den CS (Lux) Security Equity Fund BH CHF übertragen. Fondsleitung und Anlagepolitik bleiben unverändert. Die in diesem Dokument enthaltenen Daten berücksichtigen die Performance des CS EF (Lux) Global Security R CHF sowie die Performance des CS (Lux) Security Equity Fund BH CHF. Die effektive oder simulierte Performance in der Vergangenheit ist keine Garantie bzw. kein Hinweis für zukünftige Ergebnisse.

Netto-Performance in CHF ²⁾


	1 Monat	3 Monate	YTD	1 Jahr	3 Jahre	5 Jahre	ITD ⁵⁾
Fonds	-0.67	-3.36	14.70	-5.86	27.50	43.43	121.60

⁵⁾ seit Auflegung

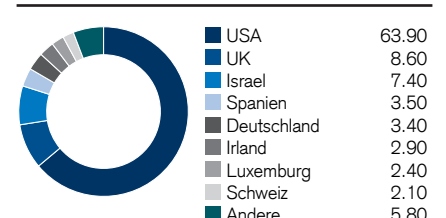
Sektoren in %

Sektor	Fonds
IT-Sicherheit	24.20
Umweltsicherheit	20.10
Gesundheitsvorsorge	19.50
Verbrechensvorbeugung	19.20
Transportsicherheit	15.00
Zahlungsmittel / -äquivalente	2.00

Währungen in %



Länder in %



Anzahl der Titel

Fonds	50
-------	----

Top-10-Positionen in %

Halma	2.92
Experian	2.91
Intertek Group	2.85
Thermo Fisher Scientific	2.84
IHS Markit	2.82
Equifax	2.74
Clean Harbors	2.71
IDEXX Labs	2.68
Gentex Corp.	2.63
Nice Systems	2.61
Total	27.11

¹⁾ Die Berechnung des Risikoindikaturs basiert auf der Leitlinie CESR/10-673. Der Risikoindikator basiert auf historischen und teilweise auf simulierten Daten; er kann nicht für die Prognose zukünftiger Entwicklungen verwendet werden. Die Klassifizierung des Fonds kann sich in Zukunft ändern und stellt keine Garantie dar. Zudem entspricht eine Klassifizierung in Kategorie 1 keiner risikolosen Anlage.

²⁾ Historische Performanceangaben und Finanzmarktsszenarien sind keine verlässlichen Indikatoren für zukünftige Ergebnisse. Bei den Performanceangaben sind die bei Ausgabe und Rücknahme von Fondsanteilen erhobenen Gebühren und Kosten nicht berücksichtigt.

CS (Lux) Security Equity Fund

ein Subfonds des CS Investment Funds 2 - Klasse BH CHF



ESG-Rating ggü. Benchmark ⁶⁾

	ESG	E	S	G
Fonds	BBB	BBB	BBB	BBB
BM	A	A	BBB	A

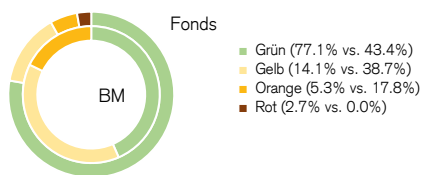
Portfolioübersicht

Dieser Fonds investiert nicht in Unternehmen, die in der Entwicklung und Produktion von nuklearen, biologischen und chemischen Kampfstoffen und Waffen, Antipersonenminen und Streubomben gemäss der Ausschlussliste des Schweizer Vereins für verantwortungsbewusste Kapitalanlagen (SVVK – ASIR) involviert sind.

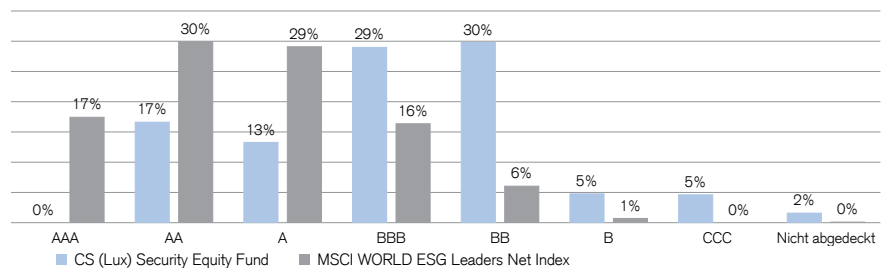
Angewendete ESG-Merkmale

- ESG-Benchmark
- Ausschlusskriterien
- Stimmrechtsvertretung
- ESG-Reporting
- Best-in-Class-Auswahl
- Engagement

ESG-Kontroversen-Flag ⁷⁾



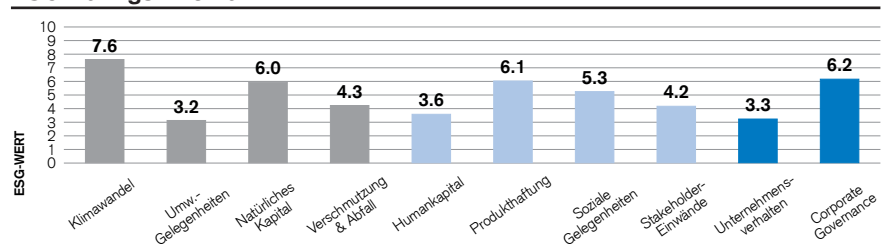
ESG-Rating in Prozent ggü. Benchmark ⁸⁾



ESG-Aufschlüsselung ⁹⁾

ESG-Aufschlüsselung ⁹⁾	Wert
Gesamtwert	5.0
Environment	4.4
Klimawandel	7.6
Umw.-Gelegenheiten	3.2
Natürliches Kapital	6.0
Verschmutzung & Abfall	4.3
Soziales	4.7
Humankapital	3.6
Produkthaftung	6.1
Soziale Gelegenheiten	5.3
Stakeholder-Einwände	4.2
Governance	5.6
Unternehmensverhalten	3.3
Corporate Governance	6.2

ESG-Ratings-Thema ⁹⁾



Geschäftsaktivitäten-Exposure ¹⁰⁾

Geschäftsaktivitäten-Exposure ¹⁰⁾	Exposure
Kraftwerkskohle	0.0%
Glücksspiel	0.0%
Tabak	0.0%
Streubomben	0.0%
Landminen	0.0%
Waffenherstellung	5.0%
Schusswaffen	0.0%
Kernkraft	0.0%

Top-10-Positionen

Name der Position	Gewichtung	ESG-Rating	Kontr.-Flag	E	S	G
Halma plc	2.9%	BBB	■	■	■	■
Experian PLC	2.9%	A	■	■	■	■
Intertek Group PLC	2.8%	AA	■	■	■	■
Thermo Fisher Scientific Inc	2.8%	BB	■	■	■	■
IHS Markit Ltd.	2.8%	AA	■	■	■	■
Equifax Inc.	2.7%	BB	■	■	■	■
Clean Harbors, Inc.	2.7%	BBB	■	■	■	■
IDEXX Laboratories, Inc.	2.7%	AA	■	■	■	■
Gentex Corporation	2.6%	BB	■	■	■	■
NICE Ltd. (Israel)	2.6%	BBB	■	■	■	■

Legende

- 6) Das ESG-Rating von MSCI ESG wird auf einer Skala von AAA (bestes Rating) bis CCC (tiefstes Rating) abgetragen. Das ESG-Rating eines Unternehmens basiert auf der Exposition zu industriesspezifischen ESG-Risiken und der Fähigkeit, diese Risiken innerhalb einer Vergleichsgruppe zu managen.
- 7) Der ESG-Controversies-Flag dient dazu, Unternehmen zu identifizieren, die in aktuelle ESG-Kontroversen verwickelt sind. Eine ESG-Kontroverse ist typischerweise ein einmaliges Ereignis wie zum Beispiel ein Unfall bei einer Erdölproduktionsfirma, ein selbst verschuldeteter, grösserer Betriebsunfall oder ein Hackerangriff auf Kundendaten eines Unternehmens. ESG-Controversies-Flags werden durch die Farben Grün, Gelb, Orange und Rot dargestellt, wobei rot einen Hinweis auf einen oder mehrere sehr schwere Kontroversen gibt, während Grün auf keine grösseren Kontroversen hindeutet.
- 8) ESG-Ratings zeigt die prozentuelle Aufschlüsselung der Nachhaltigkeitsratings entweder absolut oder relativ zu einer Benchmark.
- 9) ESG-Ratings-Thema beschreibt die Zusammensetzung der E, S und G Scores in Bezug auf ihre individuellen Komponenten. Die Komponenten werden gemäss einer Skala von 0 bis 10 geratet, wobei 0 dem schlechtesten Wert entspricht und 10 dem besten Wert.
- 10) Das Geschäftsaktivitäten-Exposure ist das Exposure gegenüber Unternehmen mit einem Umsatzanteil von über 5 % in dem entsprechenden Bereich.

© 2018 MSCI ESG Research LLC. Reproduziert mit Erlaubnis. Obwohl die Informationsanbieter von Credit Suisse Asset Management, insbesondere MSCI ESG Research LLC und seine verbundenen Unternehmen (die «ESG-Parteien»), Informationen aus Quellen erhalten, die sie als verlässlich erachten, gewährleistet oder garantiert keine der ESG-Parteien die Echtheit, Richtigkeit und/oder Vollständigkeit der in diesem Dokument enthaltenen Daten. Keine der ESG-Parteien erteilt weder ausdrückliche noch stillschweigende Zusicherungen jeglicher Art und die ESG-Parteien schliessen hiermit ausdrücklich jegliche Gewährleistungen für die Marktgängigkeit und Eignung für einen bestimmten Zweck in Bezug auf die in diesem Dokument enthaltenen Daten aus. Die ESG-Parteien haften nicht für allfällige Fehler oder Auslassungen im Zusammenhang mit den in diesem Dokument enthaltenen Daten. Des Weiteren und ohne die vorstehenden Ausführungen einzuschränken, haftet keine der ESG-Parteien für direkte, indirekte, besondere, zufällige oder Folgeschäden sowie Schäden mit Strafcharakter oder jegliche andere Schäden (einschliesslich entgangener Gewinne), selbst wenn sie über die Möglichkeit dieser Schäden informiert worden ist.

Mögliche Risiken

Das Risiko- und Ertragsprofil des Fonds widerspiegelt nicht das Risiko unter zukünftigen Bedingungen, die von der Situation in der Vergangenheit abweichen. Dies gilt auch für folgende Ereignisse, die zwar selten auftreten, jedoch große Auswirkungen haben können.

- Kreditrisiko: Emittenten von vom Fonds gehaltenen Vermögenswerten zahlen unter Umständen keine Zinsen oder zahlen bei Fälligkeit Kapital nicht zurück. Ein Teil der Anlagen des Fonds weist unter Umständen ein erhebliches Kreditrisiko auf.
- Liquiditätsrisiko: Vermögenswerte können nicht zwangsläufig innerhalb eines angemessenen Zeitrahmens zu begrenzten Kosten verkauft werden. Die Anlagen des Fonds könnten eine eingeschränkte Liquidität aufweisen. Der Fonds wird dieses Risiko durch diverse Massnahmen abzuschwächen versuchen.
- Gegenparteiisiko: Der Konkurs oder die Insolvenz der Derivat-Gegenparteien des Fonds können zu einem Zahlungs- oder Lieferausfall führen.
- Operationelles Risiko: Fehlerhafte Prozesse, technische Fehler oder Katastrophen können zu Verlusten führen.
- Politische und rechtliche Risiken: Anlagen unterliegen Änderungen von Vorschriften und Standards, die in einem bestimmten Land gelten. Dies umfasst Einschränkungen der Währungskonvertibilität, die Erhebung von Steuern oder Transaktionskontrollen, Beschränkungen bei Eigentumsrechten oder andere rechtliche Risiken.

Dieser Abschnitt ist nicht abschliessend, weitere Risiken entnehmen Sie bitte dem Verkaufsprospekt.

Kontakt

Credit Suisse Asset Management (Schweiz) AG

Fund Distribution

Sihlcity - Kalanderstrasse 4

8070 Zurich, Switzerland

Datenquellen: Credit Suisse, sofern nicht anders angegeben.

Die bereitgestellten Informationen dienen Werbezwecken. Sie stellen keine Anlageberatung dar, basieren nicht auf andere Weise auf einer Berücksichtigung der persönlichen Umstände des Empfängers und sind auch nicht das Ergebnis einer objektiven oder unabhängigen Finanzanalyse. Die bereitgestellten Informationen sind nicht rechtsverbindlich und stellen weder ein Angebot noch eine Aufforderung zum Abschluss einer Finanztransaktion dar.

Diese Informationen wurden von der Credit Suisse Group AG und/oder mit ihr verbundenen Unternehmen (nachfolgend CS) mit grösster Sorgfalt und nach bestem Wissen und Gewissen erstellt.

Die in diesem Dokument enthaltenen Informationen und Meinungen repräsentieren die Sicht der CS zum Zeitpunkt der Erstellung und können sich jederzeit und ohne Mitteilung ändern. Sie stammen aus Quellen, die für zuverlässig erachtet werden.

Die CS gibt keine Gewähr hinsichtlich des Inhalts und der Vollständigkeit der Informationen und lehnt jede Haftung für Verluste ab, die sich aus der Verwendung der Informationen ergeben. Ist nichts anderes vermerkt, sind alle Zahlen ungeprüft. Die Informationen in diesem Dokument dienen der ausschliesslichen Nutzung durch den Empfänger.

Weder die vorliegenden Informationen noch Kopien davon dürfen in die Vereinigten Staaten von Amerika versandt, dorthin mitgenommen oder in den Vereinigten Staaten von Amerika verteilt oder an US-Personen (im Sinne von Regulation S des US Securities Act von 1933 in dessen jeweils gültiger Fassung) abgegeben werden.

Ohne schriftliche Genehmigung der CS dürfen diese Informationen weder auszugsweise noch vollständig vervielfältigt werden.

Aktien unterliegen Markteinflüssen und damit nicht genau vorhersagbaren Wertschwankungen.

CS (Lux) Security Equity Fund BH CHF: Dieser Fonds ist in der Luxemburg domiziliert. Die Vertretung in der Schweiz ist die Credit Suisse Funds AG, Zürich. Die Zahlstelle in der Schweiz ist die Credit Suisse (Schweiz) AG, Zürich. Der Prospekt, der vereinfachte Prospekt und/oder das Dokument mit den wesentlichen Anlegerinformationen (Key Investor Information Document, KIID) sowie die Jahres- und Halbjahresberichte können kostenlos bei der Vertretung und bei jeder Geschäftsstelle der Credit Suisse (Schweiz) AG in der Schweiz bezogen werden.

Copyright © 2019 Credit Suisse Group AG und/oder mit ihr verbundene Unternehmen. Alle Rechte vorbehalten.