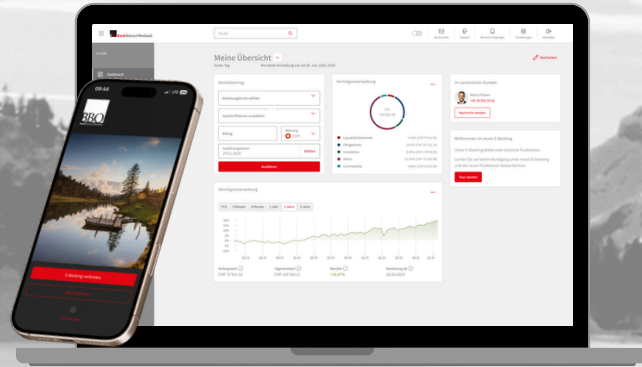


Unsere Region. Unsere Bank.

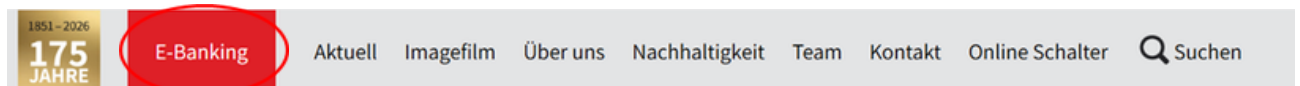


Anleitung Login BBO E-Banking

1. Öffnen Sie die BBO Webseite

www.bbobank.ch

2. BBO E-Banking öffnen (oben in der Mitte)



3. Login E-Banking (Vertragsnummer (1) und Passwort (2)) eingeben und auf Login klicken

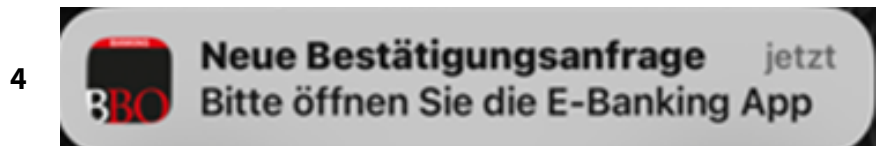
Login E-Banking

Vertragsnummer

Passwort

Login

4. Öffnen Sie die BBO Mobile Banking App (3) auf Ihrem Smartphone auf der Sie eine Bestätigungsanfrage erhalten (4)



Nun müssen Sie Ihre Anmeldung in der BBO Mobile Banking App bestätigen. Falls Sie sich nicht versuchen am Computer anzumelden und die Mitteilung erhalten, bitte sofort die Bank kontaktieren.

Sobald Sie auf «**Bestätigen**» geklickt haben, müssen Sie die Anmeldung noch mit Ihrem Fingerabdruck, Ihrer Face-ID oder ihrem normale Smartphone Code, den Sie verwenden, um das Gerät einzuschalten, bestätigen.

